

***RELATÓRIO MENSAL
CREF13/BA-SE***

04/2009



***DEPARTAMENTO DE
ORIENTAÇÃO E FISCALIZAÇÃO***



Conselho Regional de Educação Física

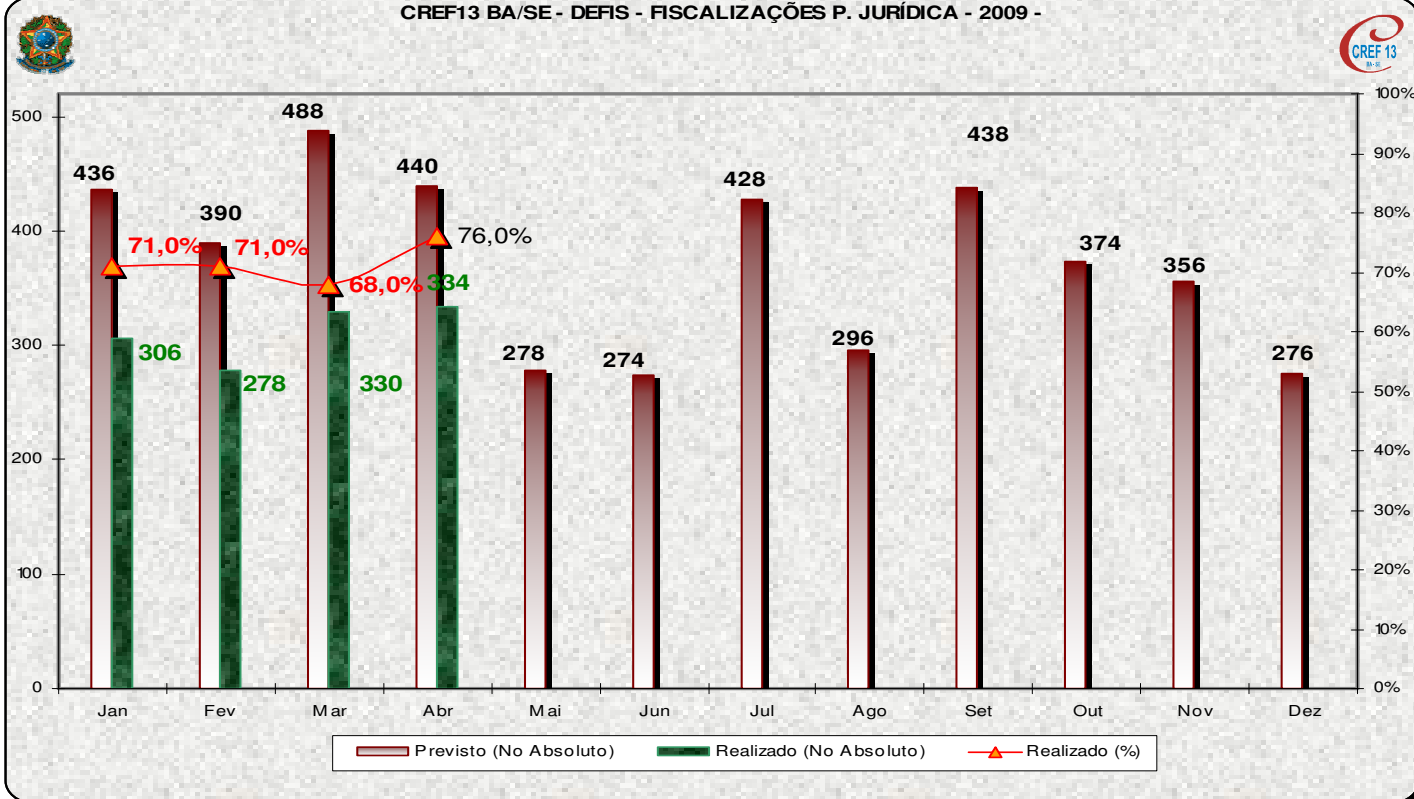
13ª Região / BA-SE – Lei Federal 9696/98
RELATÓRIO GERENCIAL – ABRIL 2009



Critério 5 – Metas de Fiscalização Pessoa Jurídica

	Jan	Fev	Mar	Abr	Mai	Jun	Jul	Ago	Set	Out	Nov	Dez	TOTAL
Previsto (Nº Absoluto)	436	390	488	440	278	274	428	296	438	374	356	276	4474
Realizado (Nº Absoluto)	306	278	330	334									1248
Realizado (%)	71,0%	71,0%	68,0%	76,0%									28%

CREF13 BA/SE - DEFIS - FISCALIZAÇÕES P. JURÍDICA - 2009 -



Previsto = 440

Realizado = 334

Ano anterior = 197

Causas prováveis:

1. Incremento da carga horária destinada à Fiscalização.
2. Repasse de combustível para Seccional Aracajú (V. Análise de desempenho individual dos Fiscais)

Análise de resultados:

1. Em relação ao mesmo mês do no ano anterior houve incremento de 84% do total de fiscalizações.
2. Seccional Sergipe realizou 40,4% do previsto impactando no resultado final do CREF 13 com desempenho de 76% no mês e 28% no primeiro quadrimestre.

Cenário para período seguinte:

Para uma meta de 4.474 fiscalizações em Pessoa Jurídica, foram realizadas no primeiro quadrimestre 1.248 representando 28% o que proporciona, no momento, uma estimativa de cumprimento da meta do ano entre 85 e 95%. Vale ressaltar que essa projeção já apropriou a revisão do quadro de metas 01/09 de 05/05/09 considerando a cobertura em jogos, eventos e competições.



Conselho Regional de Educação Física

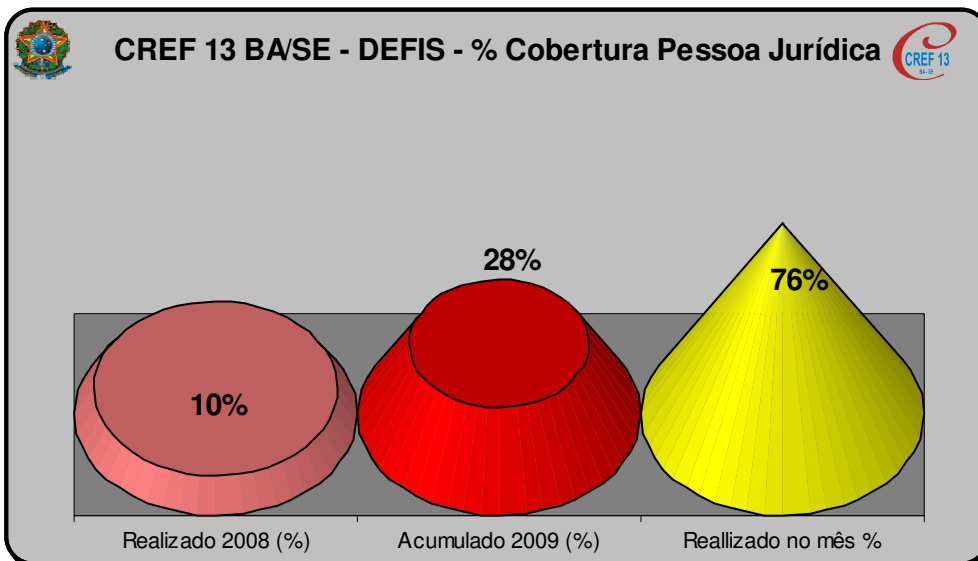
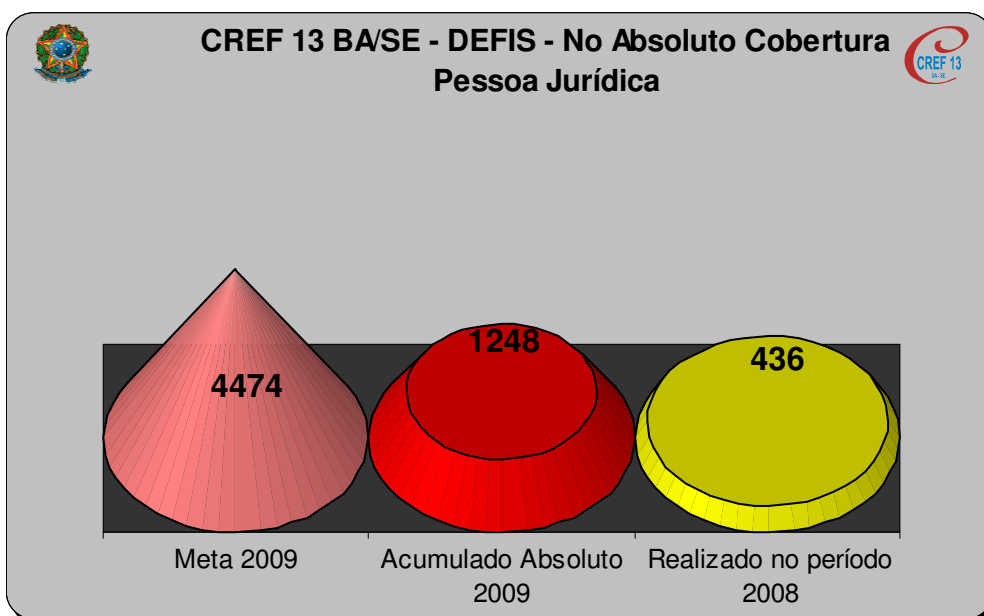
13a Região / BA-SE – Lei Federal 9696/98



RELATÓRIO GERENCIAL – ABRIL 2009

Critério 5 – Metas de Fiscalização Pessoa Jurídica

	Jan	Fev	Mar	Abr	Mai	Jun	Jul	Ag o	Set	Out	No v	Dez	TOT AL
Previsto (Nº Absoluto)	436	390	488	440	278	274	428	296	438	374	356	276	4474
Realizado (Nº Absoluto)	306	278	330	334									1248
Realizado (%)	71,0%	71,0%	68,0%	76,0%									28%





Conselho Regional de Educação Física

13a Região / BA-SE – Lei Federal 9696/98



RELATÓRIO GERENCIAL – ABRIL 2009 - Critério 5 - Metas Individualizadas de Fiscalização P. J.

ACOMPANHAMENTO DO NÚMERO ABSOLUTO DE FISCALIZAÇÕES POR AGENTE DE FISCALIZAÇÃO

		Jan	Fev	Mar	Abr	Mai	Jun	Jul	Ago	Set	Out	Nov	Dez	Total	
		JEHORVAN	Interior	0	0	6	0	4	4	0	4	4	4	4	0
	Ssa	4	0	2	8	4	2	6	4	2	4	4	0	66	
	PREVISTO	4	0	8	8	8	6	6	8	6	8	8	0	70	
	REALIZADO	4	0	8	8									20	
FÁBIO		Jan	Fev	Mar	Abr	Mai	Jun	Jul	Ago	Set	Out	Nov	Dez	Total	
		Aju	104	88	120	104	100	70	70	0	34	40	76	92	
		Interior	40	20	40	40	36	64	64	0	110	82	40	0	
		PREVISTO	144	130	160	144	136	134	134	0	144	122	116	92	1456
	REALIZADO	101	108	90	58									357	
ABDO		Jan	Fev	Mar	Abr	Mai	Jun	Jul	Ago	Set	Out	Nov	Dez	Total	
		Ssa	104	130	120	104	0	100	72	30	30	30	76	92	
		Interior	40	0	40	40	0	34	72	114	114	92	40	0	
		PREVISTO	144	130	160	144	0	134	144	144	144	122	116	92	1474
	REALIZADO	105	81	121	133									440	
THIAGO		Jan	Fev	Mar	Abr	Mai	Jun	Jul	Ago	Set	Out	Nov	Dez	Total	
		Ssa	104	130	120	104	106	0	72	30	30	30	76	92	
		Interior	40	0	40	40	30	0	72	114	114	92	40	0	
		PREVISTO	144	130	160	144	134	0	144	144	144	122	116	92	1474
	REALIZADO	96	89	111	135									431	
	Estado	Jan	Fev	Mar	Abr	Mai	Jun	Jul	Ago	Set	Out	Nov	Dez	Total	
	BAHIA	288	260	328	296	144	140	290	296	294	252	240	184	3012	
	SERGIPE	144	130	160	144	152	148	140	0	148	138	132	100	1536	
	Total Mes	432	390	488	440	296	288	430	296	442	390	372	284	4548	
	REALIZADO	306	278	330	334									1248	

Causas prováveis:

- Repasse de combustível para Seccional Aracajú somente ocorreu dia 17 dificultando locomoção do fiscal aue utilizou de transporte urbano para realização de suas atividades de campo

Análise de resultados:

- Fábio Fontes: realizou 40,4% do previsto no mês. No quadrimestre 61,6% ou seja 24,5% do previsto para o ano.
- Jehorvan de Melo: cumprimento de meta em 100% no período.
- José Chalub: realizou 92,4% do previsto no mês. No quadrimestre 76,5% ou seja 30% do previsto para o ano.
- Thiago Santana: cumpriu com 93,8% da meta prevista do mês. No quadrimestre 74,6% ou seja 29,3% do previsto para o exercício.

Cenário para período seguinte:

- Sergipe: Considerando fechamento do primeiro quadrimestre em 24,5 dimensiona-se que ao final do ano a meta projetada será alcançada em aproximadamente 74 e 79%.
- Bahia: Considerando desempenho do primeiro quadrimestre em 29.5% dimensiona-se que ao final do ano a meta projetada será alcançada em aproximadamente entre 90 e 100%.



Conselho Regional de Educação Física
13a Região / BA-SE – Lei Federal 9696/98

RELATÓRIO GERENCIAL – ABRIL 2009

Critério 5 – Meta da Cobertura de Municípios / BAHIA - Quadro de Metas

População	Municípios existentes	Municípios alcançados	Meta 2009	Cobertura atingida
Mais de 500.000	2	2	100%	100%
Mais de 100.000	13	13	100%	100%
De 50.000 a 99.999	23	23	100%	100,00%
De 25.000 a 49.999	86	55	75%	64,00%
De 10.000 a 24.999	211	75	70%	35,50%
De 5.000 a 9.999	68	13	30%	19,20%
Menos de 5.000	13	2	50,00%	15%

Previsto = 00	Realizado = 00	Ano anterior = 00
Causas prováveis: Roteiro cumprido dentro do projetado		
Análise de resultados: O incremento do número de municípios fiscalizados em relação a 2008 decorre do aumento do número de fiscais e horas laboradas que passou de 40 semanais para 140h. Em relação aos percentuais de cobertura observa-se que dos 38 municípios com maior população na Bahia 100% tiveram presença da fiscalização do CREF13 e dos 86 com população entre 25.000 e 49.999 hab., 62% foram contemplados.		
Cenário para o período seguinte: Ampliação do percentual de municípios alcançados pela fiscalização do CREF13 decorrente do novo roteiro elaborado para os meses de fevereiro e março. Considerando os percentuais de cobertura propostos apresenta-se factível o alcance das metas, embora a distância entre as cidades de pequeno seja elevado.		



Conselho Regional de Educação Física
13a Região / BA-SE – Lei Federal 9696/98

RELATÓRIO GERENCIAL – ABRIL 2009

Critério 5 – Meta da Cobertura de Municípios / SERGIPE - Quadro de Metas

População	Municípios existentes	Municípios alcançados	Meta 2009	Cobertura atingida
Mais de 500.000	1	1	100%	100%
Mais de 100.000	1	1	100%	100%
De 50.000 a 99.999	4	2	100%	50%
De 25.000 a 49.999	10	5	100%	50%
De 10.000 a 24.999	30	13	50%	43%
De 5.000 a 9.999	17	8	80%	52%
Menos de 5.000	11	6	80,00%	53%

Previsto = 00	Realizado = 00	Ano anterior = 00
Causas prováveis: Cumprimento da agenda de viagem interior.		
Análise de resultados: Em relação ao ano anterior não é possível efetuar análise devido a inexistência no mesmo período de fiscalização locada na seccional de Sergipe.		
Cenário para período seguinte: Idem análise de resultados com possibilidade de manutenção dos índices de cobertura uma vez que foi sanado o problema do fornecimento de combustível. Considerando os percentuais de cobertura propostos apresenta-se ponderável o atingimento ou até mesmo possível as metas serem extrapoladas.		

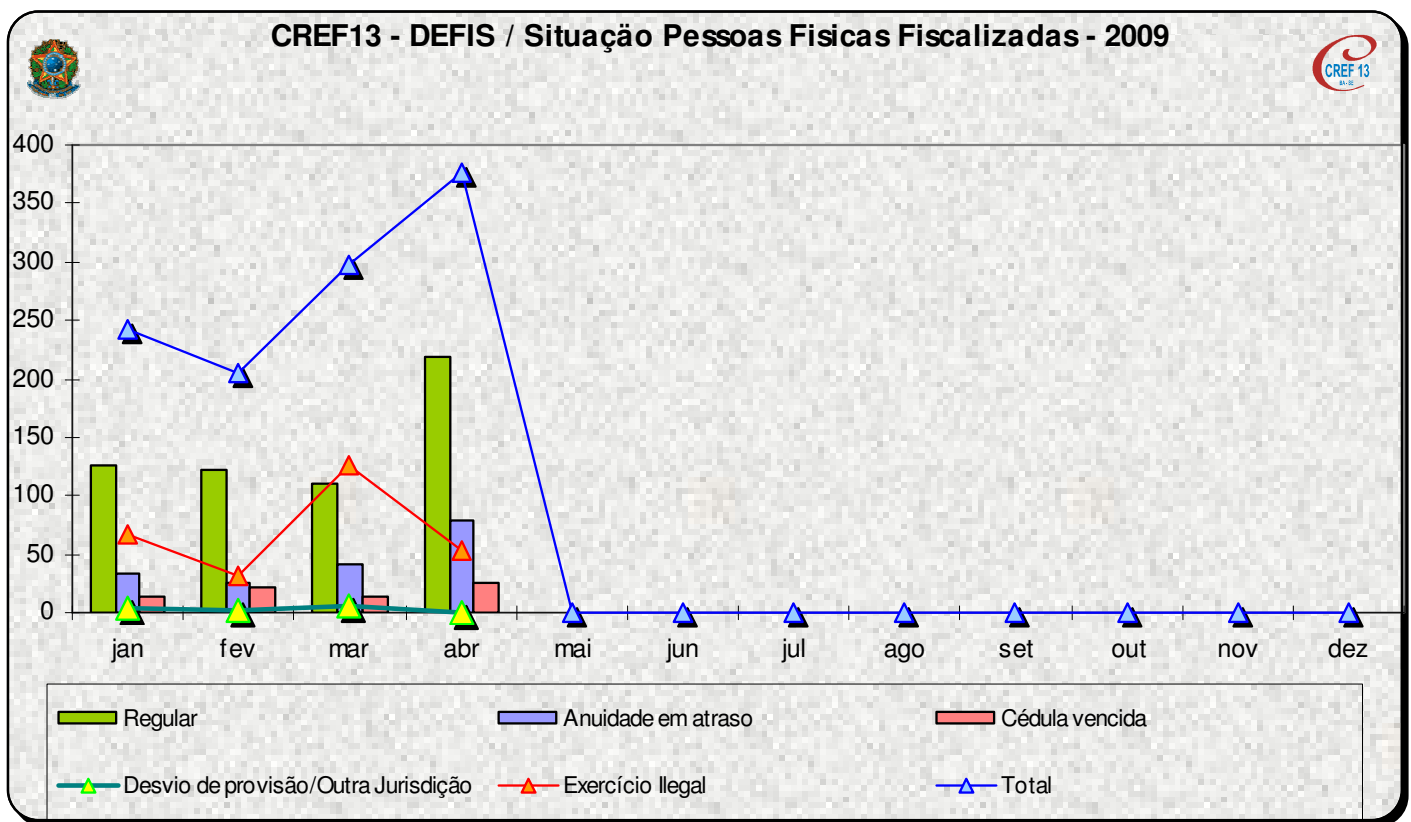


Conselho Regional de Educação Física
13a Região / BA-SE – Lei Federal 9696/98



RELATÓRIO GERENCIAL – ABRIL 2009
Critério 5 – Monitoramento de Ocorrências

PERFIL SITUAÇÃO DE PROFISSIONAIS	jan	fev	mar	abr	mai	jun	jul	ago	set	out	nov	dez	total
Regular	126	123	110	218									577
Anuidade em atraso	33	26	41	79									179
Cédula vencida	13	22	13	26									74
Desvio de provisão/Outra Jurisdição	4	2	6	0									12
Exercício Ilegal	67	32	127	53									279
Total	243	205	297	376	0	0	0	0	0	0	0	0	1121





Conselho Regional de Educação Física
13a Região / BA-SE – Lei Federal 9696/98



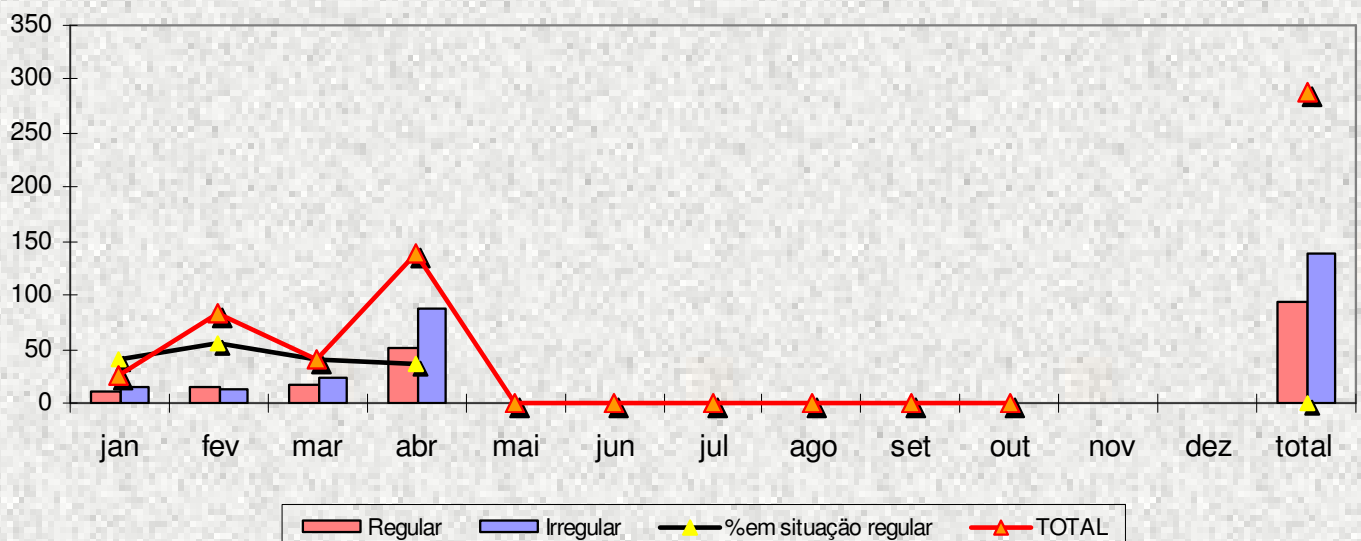
RELATÓRIO GERENCIAL – ABRIL 2009 - Critério 5 – Monitoramento de Ocorrências

APURAÇÃO DE TAC - TERMOS DE AJUSTAMENTO DE CONDUTA EM ESTÁGIO	jan	fev	mar	abr	mai	jun	jul	ago	set	out	nov	dez	total
Diligências	1	0	4	6									
Multas aplicadas	1	0	2	0									
Denúncias	0	0	9	0									

OCORRÊNCIAS EM ESTÁGIO	jan	fev	mar	abr	mai	jun	jul	ago	set	out	nov	dez	total
Regular	10	16	17	51									94
Irregular	15	13	24	87									139
% em situação regular	40	55	41,2	37									33%
TOTAL	25	84	41	138	0	0	0	0	0	0			288



CREF13 - DEFIS / Ocorrências em estágio 2009





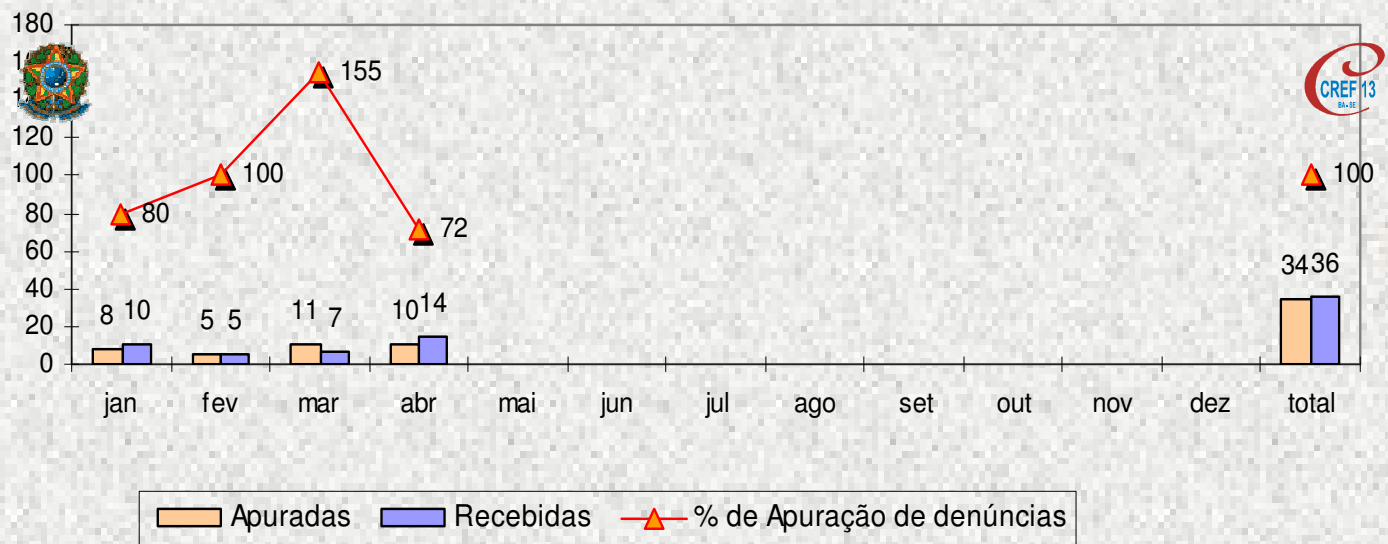
Conselho Regional de Educação Física
13a Região / BA-SE – Lei Federal 9696/98



RELATÓRIO GERENCIAL – ABRIL 2009
Critério 5 – Monitoramento de Ocorrências

ATENDIMENTO A DENÚNCIAS	jan	fev	mar	abr	mai	jun	jul	ago	set	out	nov	dez	total
Apuradas	8	5	11	10									34
Recebidas	10	5	7	14									36
% de Apuração de denúncias	80	100	155	72									100

CREF13 - DEFIS / Atendimento a denúncias - 2009



Causas prováveis:

-Das 14 denúncias apresentadas em abril, 3 foram registradas nos dias 29 e 30. Considerando o feriado do dia 01 de maio e agenda fechada de visitas, não foi possível realizar apuração de 4 das denúncias apresentadas.

Análise de resultados:

- Foram realizadas 10 apurações dentre as 14 apresentadas no mês representando 72% do total.

Cenário para período seguinte:

- Provavelmente ocorrerá maior número de diligências em maio em relação ao número de denúncias apresentadas em função daquelas remanescentes do final do mês de abril.

Critério 7 – Processos - **ABRIL 2009**

a) Infrações penais

Item	Qty	Ações	Enquadramento	Andamento	Local da infração / Quantidade
1	174	Registro de notícia crime requerendo instauração de Termo Circunstanciado	Contravenção Penal Art 47 do Dec. Lei 3688/41- Exerc ilegal da profissão	DEPIN - Departamento de Polícia Civil do Interior da Bahia	174 Alagoinhas = 02 Alcobaça = 01 Amélia Rodrigues = 01 Baixa Grande = 01 Barreiras = 03 Belmonte = 03 Brumado = 03 Caetité = 05 Caculé = 02 Camamú = 01 Canavieiras = 01 Capim Grosso = 01 Caravelas = 01 Catú = 02 Cipó = 01 Conde = 02 Conceição do Coité = 02 Entre Rios = 01 Euclides da Cunha = 01 Eunápolis = 02 Feira de Santana = 06 Guanambi = 11 Ibicarai = 03 Ibotirama = 01 Ilhéus = 05 Ipirá = 02 Iraquara = 02 Itaberaba = 04 Itabuna = 05 Itapetinga = 04 Jacobina = 03 Jaguarari = 01 Jaguaquara = 04 Jeremoabo = 01 Jequié = 07 Juazeiro = 01 Mata de São João = 04 Miguel Calmon = 01 Mucuri = 01 Nazaré das farinhas = 03 Nova Soure = 02 Lençóis = 01 Livramento de brumado = 04 Paulo Afonso = 06 Piritiba = 01 Planalto = 01 Porto Seguro = 03 Riachão do Jacuípe = 02 Ribeira do Pombal = 07 Santa Brígida = 01 Seabra = 02 S. Gonçalo dos Campos = 09 Senhor do Bonfim = 05 Simões Filho = 01 Sobradinho = 02 Taperoá = 02 Teixeira de Freitas = 07 Tucano = 03 Ubaitaba = 01 Valença = 02 Vitória da Conquista = 07

Critério 7 – Processos

a) Aplicação penal

2	108	Registro de notícia crime requerendo instauração de Termo Circunstanciado	Contravenção Penal Art 47 do Dec. Lei 3688/41- Exerc ilegal da profissão	DEPOM - Departamento de Polícia Civil Metropolitana da Bahia	70 Salvador = 76 Camaçari = 23 Lauro de Freitas = 02
3	23	Denúncias de Estebelecimentos funcionando informalmente		RECEITA FEDERAL FEDERAL e SUCOM	21 = Aracaju-SE
4	00	Diligências para apuração de TAC - MPT PRT05	Lei Federal 6494/77 - Estágio irregular		
5	01	Requerimento para aplicação de multa	Lei Federal 6494/77 - Estágio irregular	MINISTÉRIO PÚBLICO DO TRABALHO – 5ª REGIÃO	01 = Salvador
6	0	Denúncia para intimação objetivando assinatura de TAC	Lei Federal 6494/77 - Estágio irregular	MINISTÉRIO PÚBLICO DO TRABALHO – 5ª REGIÃO	Ilheus = 02 V. Conquista = 01
7	26	Processos em andamento nos Juizados Especiais Criminais	Contravenção Penal Art 47 do Dec. Lei 3688/41- Exerc ilegal da profissão	JECRIM – JUIZADOS ESPECIAIS CRIMINAIS Pauta para julgamento	Feira de Santana = 15 Itabuna = 09 Juazeiro = 01 Salvador = 01
8	00	Solicitação de abertura de processo referente profissionais de outras jurisdições		Assessoria Jurídica CREF 13	
9	00	Solicitação de abertura de processo referente desvio de provisão		Assessoria Jurídica CREF 13	
10	00	Solicitação de abertura processo referente desvio de provisão e outra jurisdição		Assessoria Jurídica CREF 13	
11	00	Procedimento para cobrança de anuidades em atraso	Resolução 120/06 CONFEF – Art. 23 Parag.2o e Art. 24, V do estatuto CONFEF	Assessoria Jurídica CREF 13	Pessoa Física = 00 Pessoa Jurídica =00

Critério 7 – Processos
b) Fiscalização em Eventos

Item	Qtd	Tipo	Descrição	Cidades
1		PJ -	Campeonato Baiano de Futebol Profissional e Júnior	
2				
3				
4				
5				