

***RELATÓRIO MENSAL
CREF13/BA-SE***

05/2009



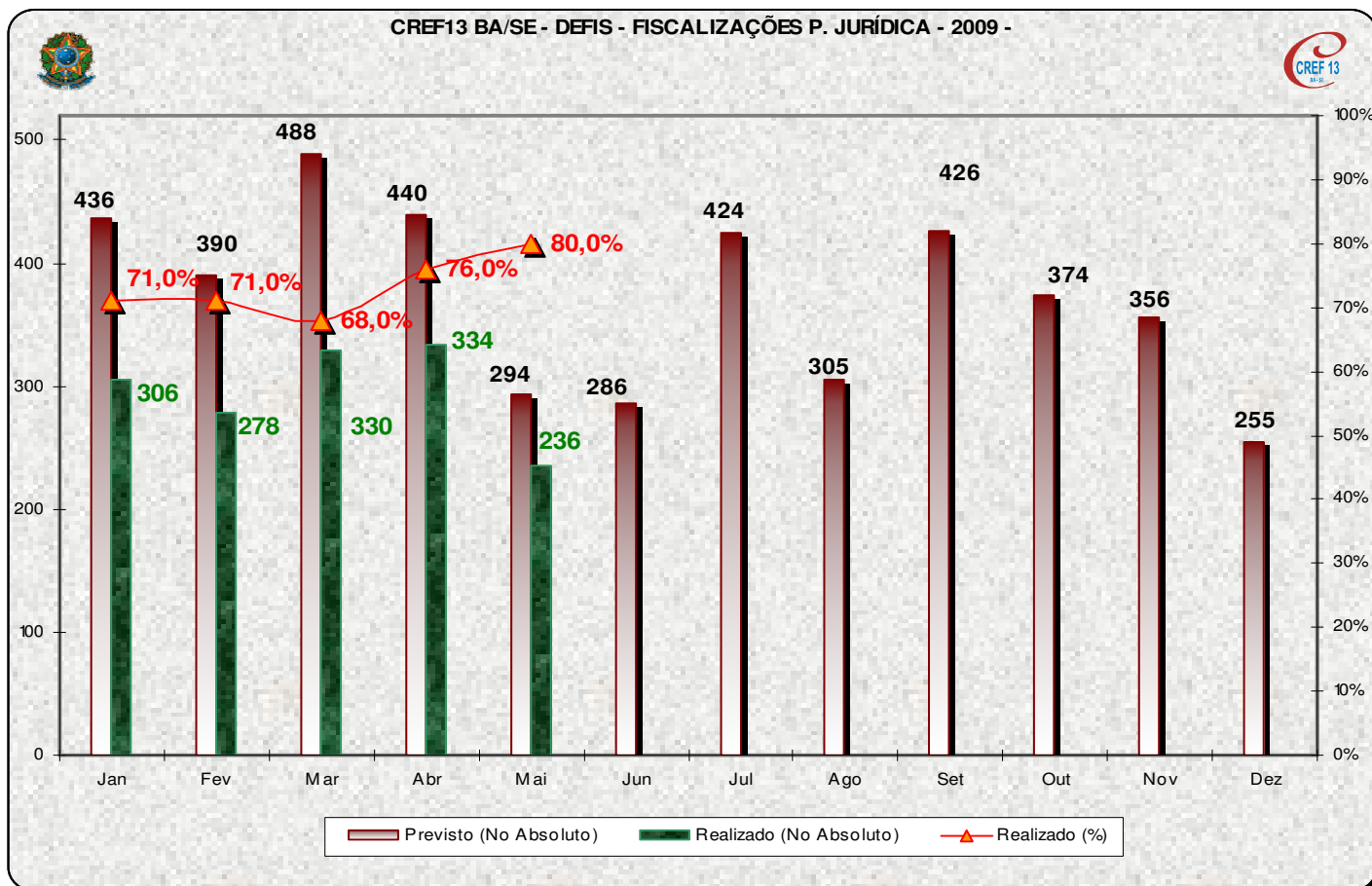
***DEPARTAMENTO DE
ORIENTAÇÃO E FISCALIZAÇÃO***



Conselho Regional de Educação Física
 13a Região / BA-SE – Lei Federal 9696/98
RELATÓRIO GERENCIAL – MAIO 2009



Critério 5 – Metas de Fiscalização Pessoa Jurídica



Previsto = 294	Realizado = 236	Ano anterior = 255
Análise de resultados: 1. Em relação ao mesmo mês no ano anterior houve redução de desempenho em 05%. 2. A meta do CREF13 ficou em 80%, embora ainda não tenha alcançado resultado no patamar de 100%, foi a melhor média de desempenho do ano.		
Causas prováveis: 1. A meta e desempenho de maio em relação a 2008 foi menor devido a gozo de férias do fiscal José Chalub. 2. Fiscais da Bahia não tiveram escala para finais de semana demandando maior carga horária durante dias úteis em clubes, academias e associações.		
Cenário para período seguinte: Resultado semelhante poderá ser alcançado em junho, tendo em vista programação de férias do fiscal Thiago Santana.		



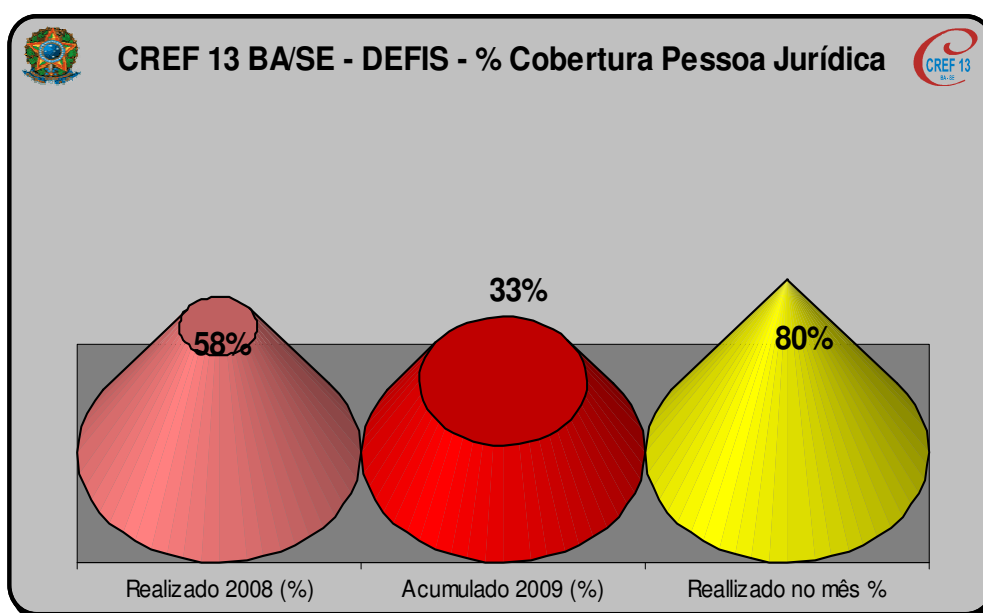
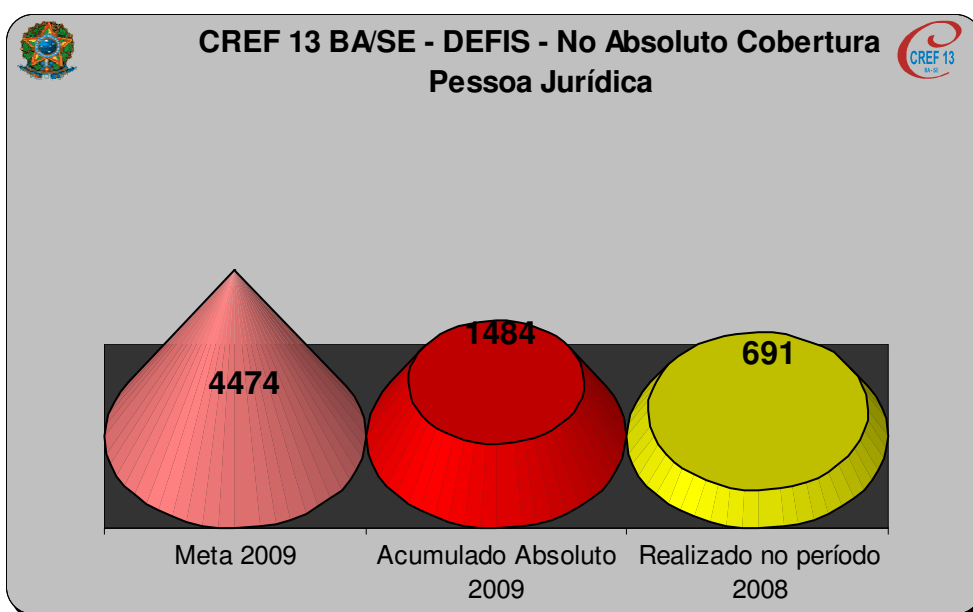
Conselho Regional de Educação Física

13a Região / BA-SE – Lei Federal 9696/98



RELATÓRIO GERENCIAL – MAIO 2009

	Jan	Fev	Mar	Abr	Mai	Jun	Jul	Ago	Set	Out	Nov	Dez	TOT AL
Previsto (Nº Absoluto)	436	390	488	440	294	286	424	305	426	374	356	255	4474
Realizado (Nº Absoluto)	306	278	330	334	236								1484
Realizado (%)	71,0%	71,0%	68,0%	76,0%	80,0%								33%





Conselho Regional de Educação Física

13a Região / BA-SE – Lei Federal 9696/98



RELATÓRIO GERENCIAL – MAIO 2009 - Critério 5 - Metas Individualizadas de Fiscalização P. J.

		Jan	Fev	Mar	Abr	Mai	Jun	Jul	Ago	Set	Out	Nov	Dez	Total
JEHORVAN	Interior	0	0	6	0	4	4	0	23	4	4	0	0	
	Ssa	4	0	2	8	4	2	4	2	2	2	0	0	85
	PREVISTO	4	0	8	8	8	6	4	25	6	8	8	0	85
	REALIZADO	4	0	8	8	5								25
FÁBIO		Jan	Fev	Mar	Abr	Mai	Jun	Jul	Ago	Set	Out	Nov	Dez	Total
	Aju	104	88	120	104	100	70	70	0	34	40	76	85	
	Interior	40	20	40	40	36	64	64	0	110	82	40	0	
	PREVISTO	144	130	160	144	136	130	140	0	140	122	116	85	1447
REALIZADO	101	108	90	58	97								454	
ABDO		Jan	Fev	Mar	Abr	Mai	Jun	Jul	Ago	Set	Out	Nov	Dez	Total
	Ssa	104	130	120	104	20	100	72	30	30	30	76	92	
	Interior	40	0	40	40	0	34	72	114	114	92	40	0	
	PREVISTO	144	130	160	144	20	130	140	140	140	122	116	85	1471
REALIZADO	105	81	121	133	21								461	
THIAGO		Jan	Fev	Mar	Abr	Mai	Jun	Jul	Ago	Set	Out	Nov	Dez	Total
	Ssa	104	130	120	104	106	0	72	30	30	30	76	92	
	Interior	40	0	40	40	28	0	72	114	114	92	40	0	
	PREVISTO	144	130	160	144	130	20	140	140	140	122	116	85	1471
REALIZADO	96	89	111	135	113								544	
<i>Estado</i>	Jan	Fev	Mar	Abr	Mai	Jun	Jul	Ago	Set	Out	Nov	Dez	Total	
BAHIA	292	260	328	296	158	156	284	305	286	252	240	170	3027	
SERGIPE	144	130	160	144	136	130	140	0	140	122	116	85	1447	
Total Mês	436	390	488	440	294	286	424	305	426	374	356	255	4474	
REALIZADO	306	278	330	334	236								1484	

Análise de resultados:

- Fábio Fontes: realizou 71,4% do planejado para o mes e no exercício apresenta desempenho de 63,6%.
- Jehorvan de Melo: realizou 65% da meta. No acumulado do ano apresenta resultado de 92,5%
- José Chalub: cumpriu 100% do previsto no mês. No exercício tem acumulado uma performance de 77,2%
- Thiago Santana: 84% da meta prevista em maio, enquanto no exercício tem acumulado 77%

Causas prováveis:

- O fiscal Fábio Fontes dedicou-se parte de seus horários à divulgação do Fórum “Atividade Física em Questão” em Sergipe.
- Redução de demanda na região de Feira de Santana, cobertura esta prevista para o fiscal Jehorvan.
- José Chalub e Thiago Santana não tiveram escala de projetos, jogos ou eventos no período o que fez o primeiro cumprir sua meta e o segundo aproximar-se da mesma. No acumulado apresentam tecnicamente resultados iguais

Cenário para período seguinte:

- Sergipe: Das 714 fiscalizações estimadas foram realizadas 454.
- Bahia: Das 2048 fiscalizações projetadas foram realizadas 1484.



Conselho Regional de Educação Física
13a Região / BA-SE – Lei Federal 9696/98

RELATÓRIO GERENCIAL – MAIO 2009

Critério 5 – Meta da Cobertura de Municípios / BAHIA - Quadro de Metas

População	Municípios existentes	Municípios alcançados	Meta 2009	Cobertura atingida
Mais de 500.000	2	2	100%	100%
Mais de 100.000	13	13	100%	100%
De 50.000 a 99.999	23	23	100%	100,00%
De 25.000 a 49.999	86	55	75%	64,00%
De 10.000 a 24.999	211	75	70%	35,50%
De 5.000 a 9.999	68	13	30%	19,20%
Menos de 5.000	13	2	50,00%	15%

Previsto = 00	Realizado = 00	Ano anterior = 00
Causas prováveis: Roteiro cumprido dentro do projetado		
Análise de resultados: O incremento do número de municípios fiscalizados em relação a 2008 decorre do aumento do número de fiscais e horas laboradas que passou de 40 semanais para 140h. Em relação aos percentuais de cobertura observa-se que dos 38 municípios com maior população na Bahia 100% tiveram presença da fiscalização do CREF13 e dos 86 com população entre 25.000 e 49.999 hab., 62% foram contemplados.		
Cenário para o período seguinte: Ampliação do percentual de municípios alcançados pela fiscalização do CREF13 decorrente do novo roteiro elaborado para os meses de fevereiro e março. Considerando os percentuais de cobertura propostos apresenta-se factível o alcance das metas, embora a distância entre as cidades de pequeno seja elevado.		



Conselho Regional de Educação Física
13a Região / BA-SE – Lei Federal 9696/98

RELATÓRIO GERENCIAL – MAIO 2009

Critério 5 – Meta da Cobertura de Municípios / SERGIPE - Quadro de Metas

População	Municípios existentes	Municípios alcançados	Meta 2009	Cobertura atingida
Mais de 500.000	1	1	100%	100%
Mais de 100.000	1	1	100%	100%
De 50.000 a 99.999	4	2	100%	50%
De 25.000 a 49.999	10	5	100%	50%
De 10.000 a 24.999	30	13	50%	43%
De 5.000 a 9.999	17	8	80%	52%
Menos de 5.000	11	6	80,00%	53%

Previsto = 00	Realizado = 00	Ano anterior = 00
Causas prováveis: Cumprimento da agenda de viagem interior.		
Análise de resultados: Em relação ao ano anterior não é possível efetuar análise devido a inexistência no mesmo período de fiscalização locada na seccional de Sergipe.		
Cenário para período seguinte: Idem análise de resultados com possibilidade de manutenção dos índices de cobertura uma vez que foi sanado o problema do fornecimento de combustível. Considerando os percentuais de cobertura propostos apresenta-se ponderável o atingimento ou até mesmo possível as metas serem extrapoladas.		

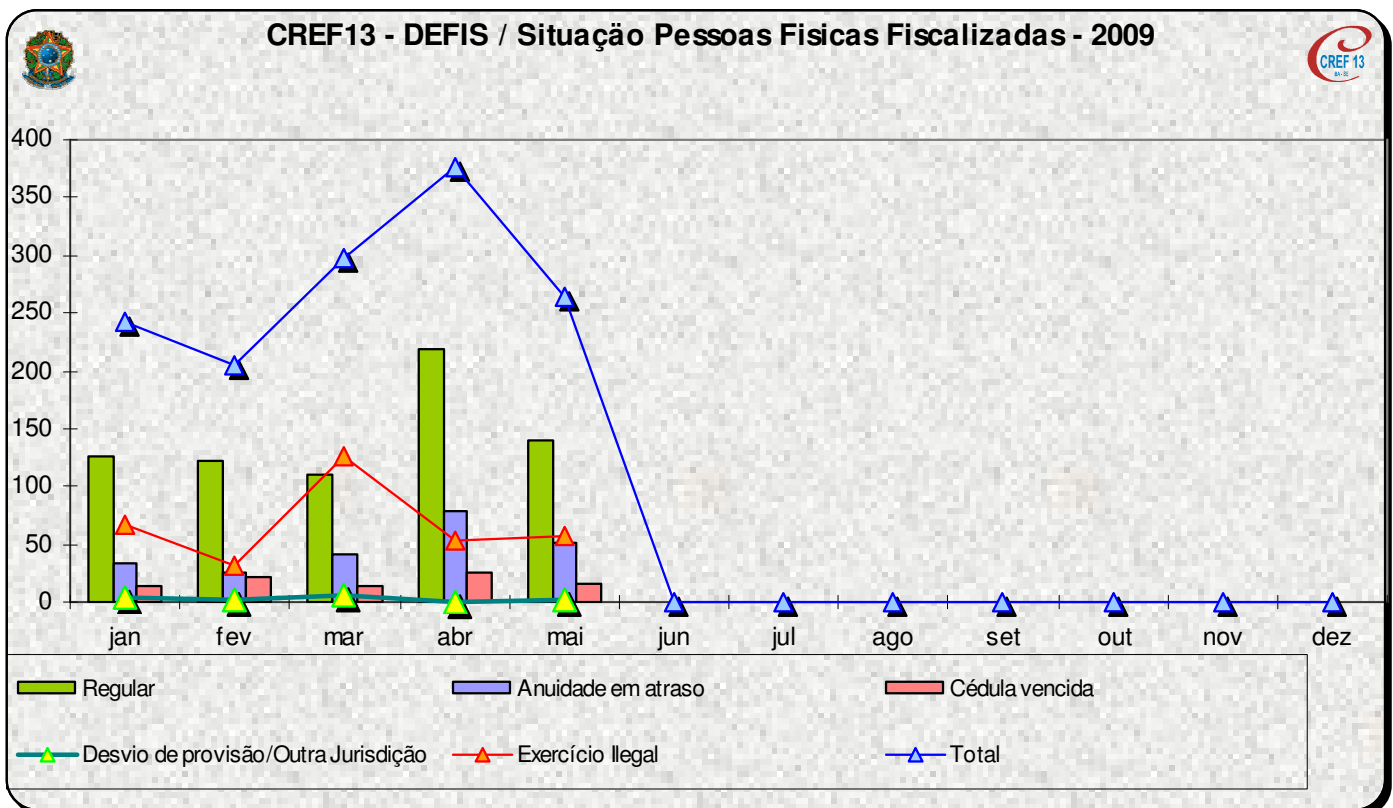


Conselho Regional de Educação Física
13a Região / BA-SE – Lei Federal 9696/98



RELATÓRIO GERENCIAL – MAIO 2009
Critério 5 – Monitoramento de Ocorrências

PERFIL SITUAÇÃO DE PROFISSIONAIS	jan	fev	mar	abr	mai	jun	jul	ago	set	out	nov	dez	total
Regular	126	123	110	218	139								716
Anuidade em atraso	33	26	41	79	51								230
Cédula vencida	13	22	13	26	16								90
Desvio de provisão/Outra Jurisdição	04	02	06	00	01								13
Exercício Ilegal	67	32	127	53	57								336
Total	243	205	297	376	264	0	0	0	0	0	0	0	1335





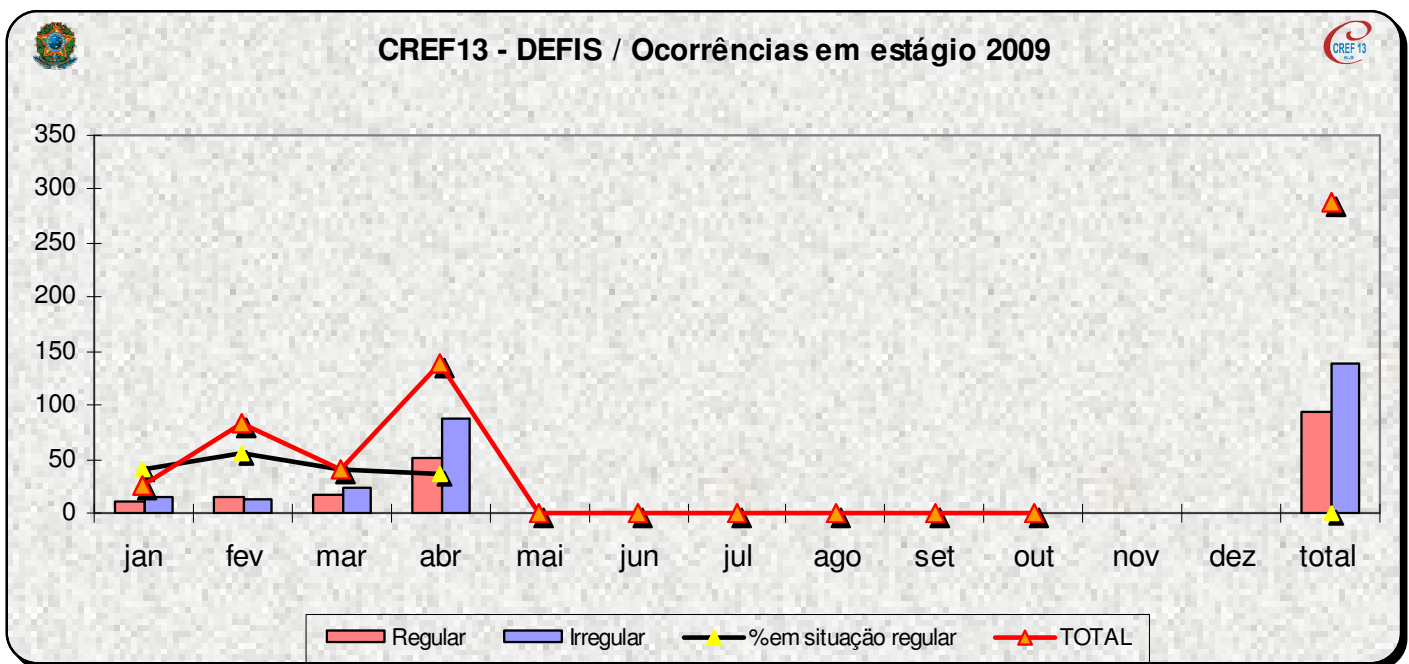
Conselho Regional de Educação Física
13a Região / BA-SE – Lei Federal 9696/98



RELATÓRIO GERENCIAL – MAIO 2009 - Critério 5 – Monitoramento de Ocorrências

APURAÇÃO DE TAC - TERMOS DE AJUSTAMENTO DE CONDUTA EM ESTÁGIO	jan	fev	mar	abr	mai	jun	jul	ago	set	out	nov	dez	total
Diligências	1	0	4	6	6								17
Multas aplicadas	1	0	2	0	3								06
Denúncias	0	0	9	0	11								20

OCORRÊNCIAS EM ESTÁGIO	jan	fev	mar	abr	mai	jun	jul	ago	set	out	nov	dez	total
Regular	10	16	17	51	33								127
Irregular	15	13	24	87	23								165
% em situação regular	40	55	41,2	37	56								47,3%
TOTAL	25	84	41	138	56	0	0	0	0	0	0	0	347



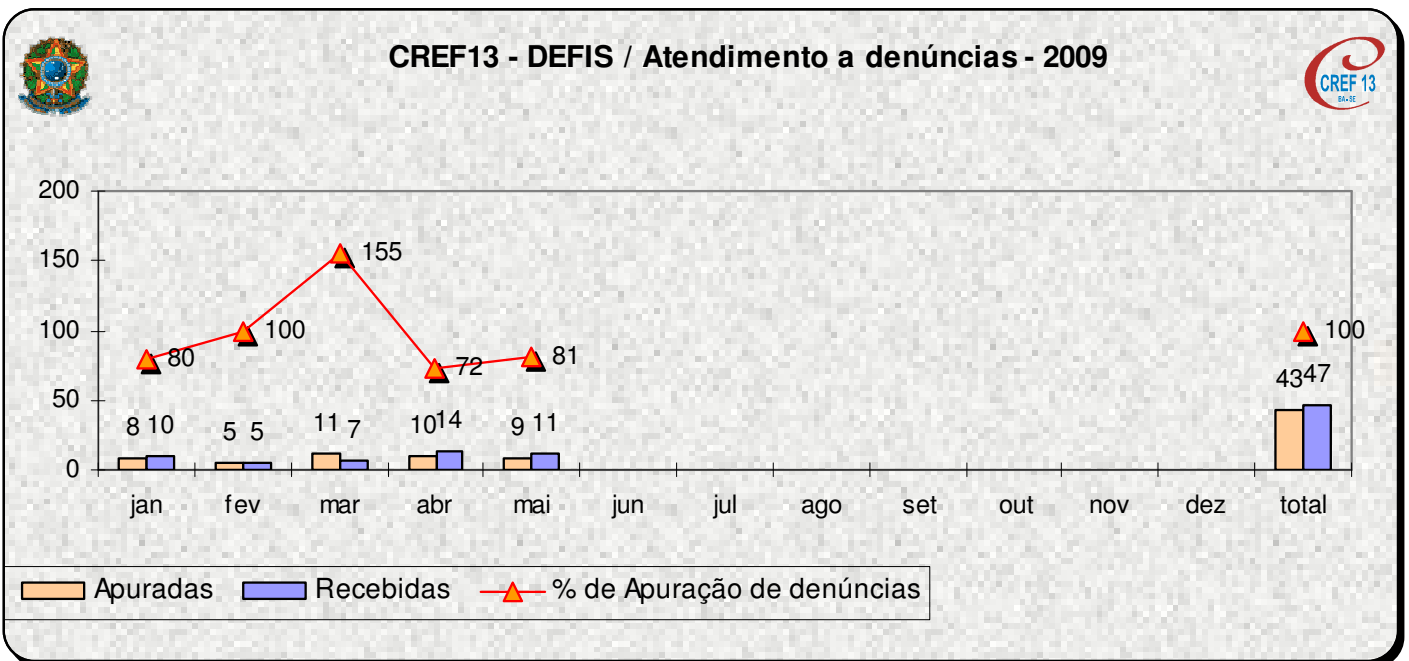


Conselho Regional de Educação Física
13a Região / BA-SE – Lei Federal 9696/98



RELATÓRIO GERENCIAL – MAIO 2009
Critério 5 – Monitoramento de Ocorrências

ATENDIMENTO A DENÚNCIAS	jan	fev	mar	abr	mai	jun	jul	ago	set	out	nov	dez	total
Apuradas	8	5	11	10	9								34
Recebidas	10	5	7	14	11								36
% de Apuração de denúncias	80	100	155	72	81								100



Causas prováveis:

-Das 11 denúncias apresentadas em maio, 7 foram apuradas e 2 são remanescentes do mes anterior, as demais estão acumuladas para período posterior por se tratar de regiões do interior distante da Capital e que demanda roteiro futuro.

Análise de resultados:

- Foram realizadas 10 apurações dentre as 14 apresentadas no mês representando 72% do total.

Cenário para período seguinte:

Não se aplica

Critério 7 – Processos - **MAIO 2009**

a) Infrações penais – DADOS ACUMULADOS

Item	Qtd	Ações	Enquadramento	Andamento	Local da infração	Qt parcial
2	114	Registro de notícia crime requerendo instauração de Termo Circunstanciado	Contravenção Penal Art 47 do Dec. Lei 3688/41-Exerc ilegal da profissão	DEPOM - Departamento de Polícia Civil da Região Metropolitana de Salvador	Salvador	82
					Camaçari	23
					Candeias	4
					Lauro de Freitas	2
					Madre de Deus	3
3	21	Denúncias de Estabelecimentos funcionando informalmente	Lei Federal 6839/80	RECEITA FEDERAL FEDERAL e PREFEITURAS MUNICIPAIS	SE - Aracaju	21
					BA - Acajutiba	
	BA - Alagoinhas	2				
	BA - Acajutiba	1				
	BA - Salvador	10				
14	Denúncias de Estabelecimentos					
4	3	Requerimento aplicação de multa	Lei Federal 6494/77 - Estágio irregular	MINISTÉRIO PÚBLICO DO TRABALHO – 5ª REGIÃO	BA - Salvador	3
5	11	Oferecimento de denúncia			BA - Salvador	11
6	27	Processos em andamento nos Juizados Especiais Criminais	Contravenção Penal Art 47 do Dec Lei 3688/41- Exerc ilegal da profissão	JECRIM – JUIZADOS ESPECIAIS CRIMINAIS - Pauta de Julgamento	Barreiras	1
					Feira de Santana	15
					Itabuna	9
					Juazeiro	1
					Salvador	1
7	0	Solicitação de abertura de processo referente profissionais de outras jurisdições		Assessoria Jurídica CREF 13		0
8	2	Solicitação de abertura de processo referente desvio de provisão		Assessoria Jurídica CREF 13	BA - Salvador	2
9	1	Solicitação de abertura processo referente desvio de provisão e outra jurisdição		Assessoria Jurídica CREF 13	BA - Mata de São João	1
10	0	Procedimento para cobrança de anuidades em atraso	Resolução 120/06 CONFEF – Art. 23 Parag.2o e Art. 24, V do	Assessoria Jurídica CREF 13	Pessoa Física	0
11	0				Pessoa Jurídica	0